

MANUAL DE UTILIZAÇÃO DA SALA DO CXEB



<http://www.interajedrez.com/CXEB/sp4.htm>



InterAjedrez

<http://www.interajedrez.com/>



<http://www.cxeb.org.br/>

Sala CXEB: <http://www.interajedrez.com/CXEB/sp4.htm>

Para usar a Sala é necessário que indicar um “login” que deve ser composta com sua matricula no CXEB + parte de seu nome até 12 caracteres no total e o cadastramento de uma senha.

Ex.: 5012Pregun
(matr.+nome)

Instruções para uso da Sala CXEB:

Abra em:

<http://www.interajedrez.com/CXEB/sp4.htm>

e entre com seu identificador e senha de segurança.

Para não ter que digitar o identificador e a senha novamente quando for utilizar novamente.

CUIDADO: não habilite esta função se o seu computador é utilizado por outras pessoas ou você utiliza em cyber-café.

Opção para se registrar na Sala CXEB

Solicitar Inscrição

Observações:

- Ao solicitar sua inscrição, **não use endereço de e-mail do Hotmail**, já que existem alguns inconvenientes para que o sistema envie notificações para este domínio.
- Ao escolherem seus nomes de registro, os associados do CXEB deverão usar seu número de matrícula como parte inicial do identificador. Ex: 850Muniz (não deverá ultrapassar a 12 caracteres).
- Após enviar o formulário, você ainda não poderá acessar a sala de jogo com o identificador registrado. Isso somente será possível após a confirmação da inscrição

Aconselho marcarem para recordar dados, evitando erros futuros de digitação, nos momentos de pressa.

O identificador deve ser único e definitivo (matricula CXEB+nome ou parte dele que escolherem sem espaços e no máximo de 12 caracteres) pois estará amarrado à identificação do associado, direitos, partidas, Cadmat, controles do Clube como rating, anuidades, etc...

É coisa natural acontecer algum engano nosso ao digitar senhas e também é bem aceitável alguns momentos de servidor fora do ar ou ocupado/em manutenção.

Se ocorrer algo assim, alguma mensagem de erro ou o impedimento momentâneo para se logar naquele instante, por favor, volte a solicitar sua entrada alguns minutos depois.

Persistindo o problema, após certo tempo e tentativas, o amigo deverá então comunicar o fato ao responsável para procurarmos imediata solução (Márcio B.Oliveira - mychessgames@gmail.com).

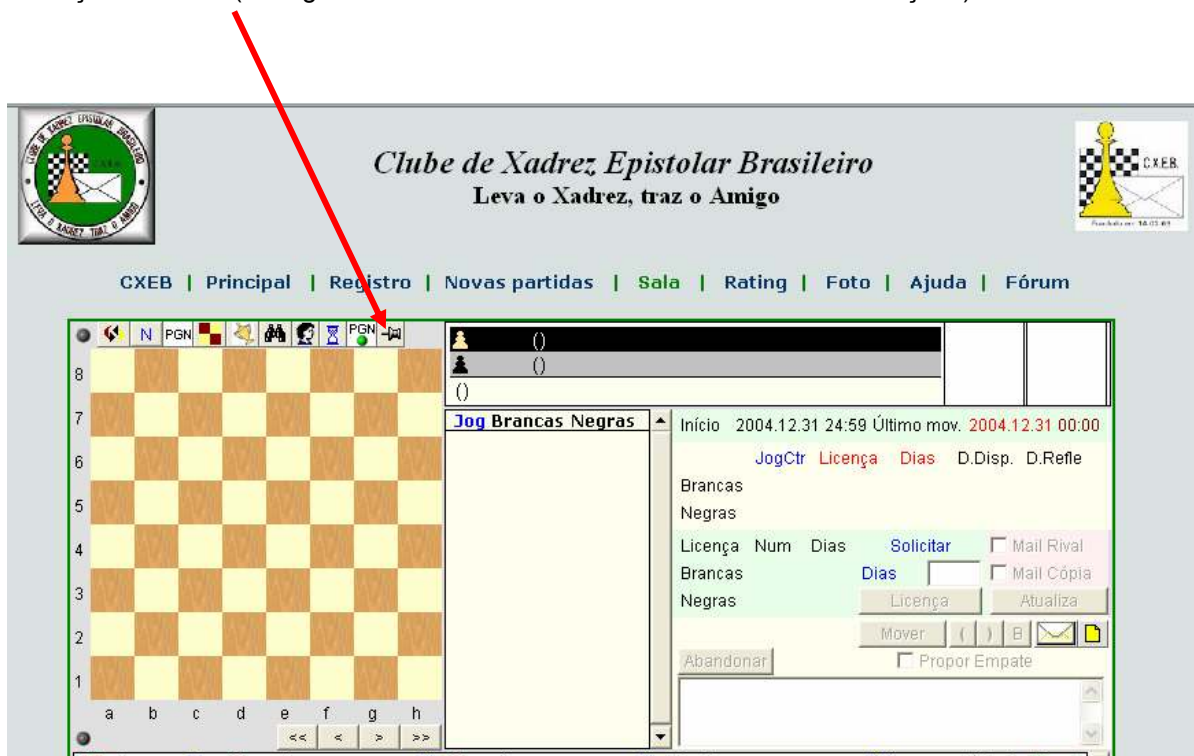
Favor prestar atenção à senha pois fica sempre uma anotação residual no campo que deve ser totalmente apagada para então introduzir sua senha correta que deve ser muito bem guardada pois não há facilidade para uma troca.

Marcando recordar haverá facilidade para retorno noutros dias. Um cuidado é anotar esta senha em algum lugar seguro, pois se um dia você tiver que digitá-la novamente poderá ter esquecido.

Ao abrir nossa sala, encontrará um tabuleiro vazio e 10 funções acima dele, as quais deverá se acostumar usar.

O amigo poderá se inscrever em torneios ou partidas amistosas diretamente na nossa sala:

Clicando no botão do alfinete (o último acima do tabuleiro) aparecerão os torneios com inscrições abertas (há registro de datas de abertura e fechamento das inscrições)



Código	Convocatória	Tipo	Encerramento	Início	Custo	Prêmio
419	Torneio Início - Aberto - Grupo 04	1	2008.10.01	2008.02.15	0	0
417	Partidas Amistosas - Friendly matches #33	1	2010.01.01	2008.02.07	0	0
404	TT/ I.02 (B 10) - Aberto	3001	2009.01.01	2008.01.30	0	0
402	TSC III (SD) 02-08	1	2008.12.31	2008.01.29	0	0
400	XER -SD 12 - Aberto a Não Sócios	1	2008.12.31	2008.01.29	0	0
396	TT/ I.01(SD) 001 - C00 Aberto	3001	2008.01.01	2007.12.21	0	0
363	TT/H.4(SD)007 - C67 - Aberto	3001	2008.01.01	2007.11.30	0	0
361	TT/H.1 (SD) 007 - B31- Aberto	3001	2008.01.01	2007.11.30	0	0
318	TC/E (SD) 009	3001	2009.11.01	2007.08.31	0	0
311	TC/A (SD) Gr 16	3001	2009.11.01	2007.08.31	0	0
272	Torneio Aberto Feminino - Grupo 1	1	2008.10.01	2007.07.30	0	0
269	TC/S SD-Torneio da Categoria Superior	3001	2009.11.01	2007.07.30	0	0

Ver

Marcando um dos torneios e clicando em "ver" aparecerá uma ficha com os dados do torneio e a opção de se inscrever, bastando clicar em "Inscrever-se".

Caso desista, após uma inscrição, basta clicar em "retirar-se" na mesma ficha, o que pode ser feito até a data de encerramento das inscrições.

Código	Evento	Tipo	Encerramento	Torneio	Abertura	Jogadores																																																		
363	TT/H.4(SD)007 - C67 - Aberto	3001	2008.01.01		2007.11.30	6																																																		
<table border="0"> <tr> <td>Min</td><td>Max</td><td>Controle</td><td>Lances</td><td>Fixo</td><td>+D</td><td>Custo</td><td>0</td><td>Prêmio</td><td>0</td> </tr> <tr> <td>Título</td><td>0</td><td>10</td><td>1</td><td>10</td><td>40</td><td>0</td><td>% desconto sócios</td><td>0</td><td>0</td> </tr> <tr> <td>Elo</td><td>0</td><td>5000</td><td>2</td><td>10</td><td>40</td><td>0</td><td>Licenças</td><td></td><td></td> </tr> <tr> <td>N.Jogs</td><td>2</td><td>20</td><td>3</td><td>10</td><td>40</td><td>0</td><td>Número</td><td>Dias min</td><td>Dias max</td> </tr> <tr> <td colspan="5">Máximo días sem jogar</td><td>14</td><td>30</td><td>1</td><td>60</td><td></td> </tr> </table>							Min	Max	Controle	Lances	Fixo	+D	Custo	0	Prêmio	0	Título	0	10	1	10	40	0	% desconto sócios	0	0	Elo	0	5000	2	10	40	0	Licenças			N.Jogs	2	20	3	10	40	0	Número	Dias min	Dias max	Máximo días sem jogar					14	30	1	60	
Min	Max	Controle	Lances	Fixo	+D	Custo	0	Prêmio	0																																															
Título	0	10	1	10	40	0	% desconto sócios	0	0																																															
Elo	0	5000	2	10	40	0	Licenças																																																	
N.Jogs	2	20	3	10	40	0	Número	Dias min	Dias max																																															
Máximo días sem jogar					14	30	1	60																																																

Inscribirse

Código	Evento	Tipo	Encerramento	Torneio	Abertura	Jogadores																																																		
269	TC/S SD-Torneio da Categoria Superior	3001	2009.11.01		2007.07.30	9																																																		
<table border="0"> <tr> <td>Min</td><td>Max</td><td>Controle</td><td>Lances</td><td>Fixo</td><td>+D</td><td>Custo</td><td>0</td><td>Prêmio</td><td>0</td> </tr> <tr> <td>Título</td><td>0</td><td>10</td><td>1</td><td>10</td><td>50</td><td>0</td><td>% desconto sócios</td><td>0</td><td>0</td> </tr> <tr> <td>Elo</td><td>0</td><td>5000</td><td>2</td><td>10</td><td>50</td><td>0</td><td>Licenças</td><td></td><td></td> </tr> <tr> <td>N.Jogs</td><td>2</td><td>20</td><td>3</td><td>10</td><td>50</td><td>0</td><td>Número</td><td>Dias min</td><td>Dias max</td> </tr> <tr> <td colspan="5">Máximo días sem jogar</td><td>40</td><td>30</td><td>1</td><td>60</td><td></td> </tr> </table>							Min	Max	Controle	Lances	Fixo	+D	Custo	0	Prêmio	0	Título	0	10	1	10	50	0	% desconto sócios	0	0	Elo	0	5000	2	10	50	0	Licenças			N.Jogs	2	20	3	10	50	0	Número	Dias min	Dias max	Máximo días sem jogar					40	30	1	60	
Min	Max	Controle	Lances	Fixo	+D	Custo	0	Prêmio	0																																															
Título	0	10	1	10	50	0	% desconto sócios	0	0																																															
Elo	0	5000	2	10	50	0	Licenças																																																	
N.Jogs	2	20	3	10	50	0	Número	Dias min	Dias max																																															
Máximo días sem jogar					40	30	1	60																																																

Retirarse

Clicando no relógio de areia com a sala atualizada, você terá as partidas em que é sua vez de jogar.



Clique na partida que deseja jogar e aparecerá o tabuleiro com o último lance jogado e todas as informações da partida

Jog Brancas Negras

Início 2008.01.31 14:44 Último mov. 2008.02.09 22:45

JogCtr Licença Dias D.Disp. D.Refle

Brancas 10 0 34 34 6

Negras 10 0 40 40 0

Licença Num Dias Solicitar Mail Rival

Brancas 30 60 Dias Mail Cópia

Negras 30 60

5. () B

Propor Empate

TO	Tur	Num	Nac	Brancas	Elo	Nac	Negras	Elo	Evento	Data	Rodada	Resul
X	N	624	BR	3096Leite	600	BR	5012Pregun	1026	TC/S SD 0012	2007.04.10	0	*
X	B	2382	BR	5012Pregun	110	BR	137Ramiro	1350	TBI (EM) XXIII SF 04	2008.01.31	0	*
X	N	2387	BR	8311Iguesdes	031	BR	5012Pregun	1110	TBI (EM) XXIII SF 04	2008.01.31	0	*
X	B	2388	BR	5012Pregun	1110	BR	2200Bechara	1255	TBI (EM) XXIII SF 04	2008.01.31	0	*
X	N	2389	BR	588AEboli	1254	BR	5012Pregun	1110	TBI (EM) XXIII SF 04	2008.01.31	0	*

Clicando na tecla "PGN com ponto verde", aparecerá uma janela com todas as partidas no formato pgn

The screenshot shows a chess interface with a board on the left, player information on the right, and a list of games at the bottom. A red box highlights the 'PGN' button in the top toolbar. The player information shows a game between 5012Pregun (1110) and 2200Bechara (1255) on 2008.01.31. The list of games below shows a table with columns: TO, Tur, Num, Nac, Brancas, Elo, Nac, Negras, Elo, Evento, Data, Rodada, and Result.

TO	Tur	Num	Nac	Brancas	Elo	Nac	Negras	Elo	Evento	Data	Rodada	Result
X	N	624	BR	3096Leite	1600	BR	5012Pregun	1026	TC/S SD 0012	2007.04.10	0	*
X	B	2382	BR	5012Pregun	1110	BR	137Ramiro	1350	TBI (EM) XXIII SF 04	2008.01.31	0	*
X	N	2387	BR	3311Igedes	1031	BR	5012Pregun	1110	TBI (EM) XXIII SF 04	2008.01.31	0	*
X	B	2388	BR	5012Pregun	1110	BR	2200Bechara	1255	TBI (EM) XXIII SF 04	2008.01.31	0	*
X	N	2389	BR	88AEboli	1254	BR	5012Pregun	1110	TBI (EM) XXIII SF 04	2008.01.31	0	*

The screenshot shows a 'PGN' window with the following text:

```
[Event "TBI (EM) XXIII SF 04"]  
[Site "InterAjedrez (2388)"]  
[White "5012Pregun"]  
[Black "2200Bechara"]  
[Date "2008.01.31"]  
[Result "**"]  
[WhiteElo "1110"]  
[BlackElo "1255"]  
  
1. e2-e4 e7-e5 2. Ng1-f3 Nb8-c6 3. Bf1-b5 a7-a6 4. Bb5-a4 b7-b5 *
```

Java Applet Window

Clicando na figura de uma cabeça, aparecerá todas as partidas que disputou e que disputa até o momento.

The screenshot displays a chess software interface. At the top, there are icons for navigation and game settings. The main area shows a chessboard with pieces and a move list on the right. The move list shows moves 1 through 4: 1. e4 e5, 2. f3 c6, 3. b5 a6, 4. a4 b5. Below the move list, there are buttons for 'Abandonar' and 'Propor Empate'. On the right side, there is a tournament table with columns for 'Tur', 'Num', 'Nac', 'Branças', 'Elo', 'Nac', 'Negras', 'Elo', 'Evento', 'Data', 'Rodada', and 'Resul'. The table lists several games, with the last three games marked with an 'X' in the 'TO' column and 'B' in the 'Tur' column. A red arrow points from the text above to the head icon in the top toolbar. Another red arrow points from the text below to the 'X' in the 'TO' column of the tournament table.

TO	Tur	Num	Nac	Branças	Elo	Nac	Negras	Elo	Evento	Data	Rodada	Resul
		1767	BR	5012Pregun	1073	BR	248Ailton	1294	TBI (SD) Prelim 01-07	2007.09.01	0	1-0
		1768	BR	2736Chedid	1044	BR	5012Pregun	1073	TBI (SD) Prelim 01-07	2007.09.01	0	0-1
	B	2373	BR	547Magalhaes	1017	BR	5012Pregun	1110	TBI (EM) XXIII SF 04	2008.01.31	0	*
X	B	2382	BR	5012Pregun	1110	BR	137Ramiro	1350	TBI (EM) XXIII SF 04	2008.01.31	0	*
	B	2383	BR	4217Carlos	1529	BR	5012Pregun	1110	TBI (EM) XXIII SF 04	2008.01.31	0	*

Partidas assinaladas com X na coluna TO, são partidas em andamento que está na sua vez de jogar

Partidas assinaladas com "B" na coluna "Tur" é a vez das brancas jogarem, assinaladas com "N" são a vez das negras e em "branco" são de partidas encerradas

Clicando no binóculo e a seguir marcando em partidas "todas" e "buscar no servidor" você verá todas as partidas em andamento na sala, naquele momento.

The screenshot shows the CXEB website interface. At the top, there is a logo on the left and the text "Clube de Xadrez Epistolar Brasileiro" and "Leva o Xadrez, traz o Amigo" in the center. On the right, there is another logo. Below the header, there is a navigation menu with links: "CXEB | Principal | Registro | Novas partidas | Sala | Rating | Foto | Ajuda | Fórum". The main content area features a chessboard on the left and a game interface on the right. A dialog box titled "Buscar partidas" is overlaid on the interface. The dialog box has the following fields and options: "Partida" (empty), "Branças" (empty), "Negras" (empty), a checked checkbox for "Ambas as cores", "Torneio" (empty), "Elo" (empty), "Ano" (empty), radio buttons for "Partidas" (selected), "curso", "fin", and "Todas", and two buttons: "Buscar (Servidor)" and "Buscar (Lista)". The dialog box is a Java Applet Window.

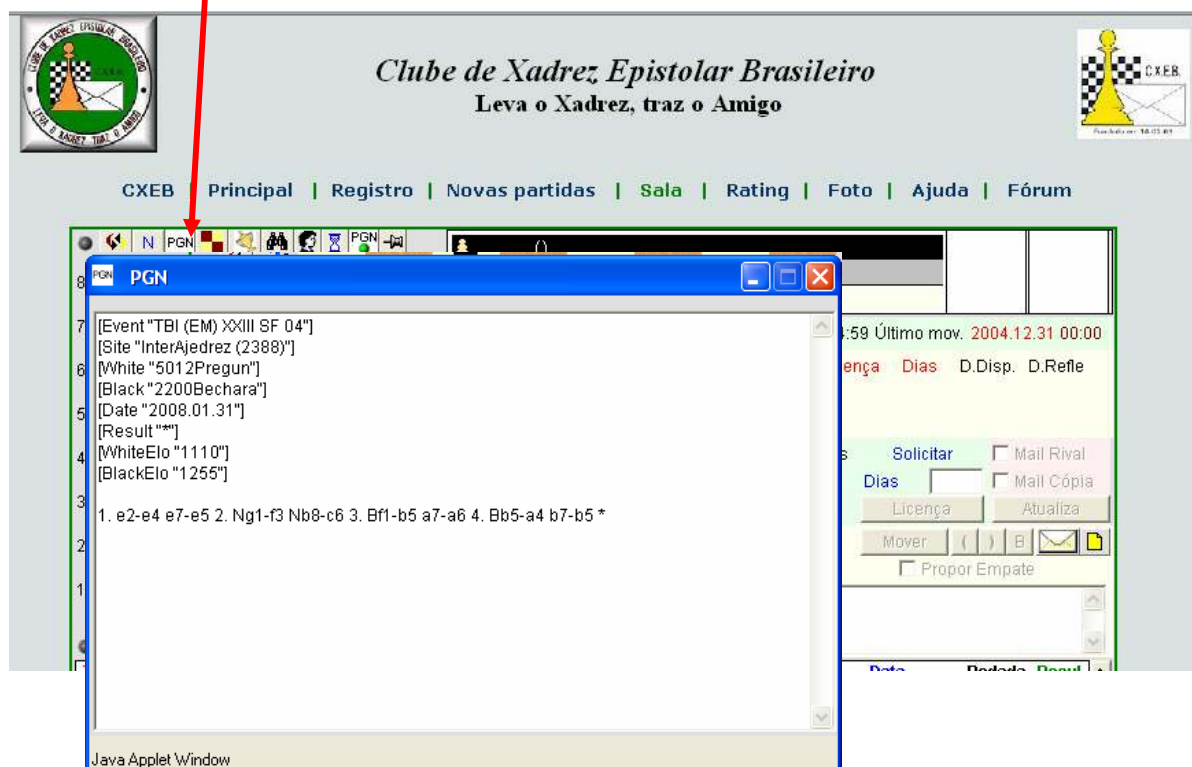
Clicando na taça, aparecerá uma janela para procurar torneios

The screenshot shows the CXEB website interface. At the top, there is a logo on the left and the text "Clube de Xadrez Epistolar Brasileiro" and "Leva o Xadrez, traz o Amigo" in the center. On the right, there is another logo. Below the header, there is a navigation menu with links: "CXEB | Principal | Registro | Novas partidas | Sala | Rating | Foto | Ajuda | Fórum". The main content area features a chessboard on the left and a game interface on the right. A dialog box titled "Buscar Torneios" is overlaid on the interface. The dialog box has the following fields and options: a checked checkbox for "Próprios", an unchecked checkbox for "Todos", a checked checkbox for "Em curso", an unchecked checkbox for "Terminados", "Tipo" (empty), "Ano" (empty), radio buttons for ">", "=<", and "=", "Torneio" (empty), and a button: "Buscar Torneios". The dialog box is a Java Applet Window.

Clicando no quadriculado, aparecerá um mural, para que possa fazer simulações de jogadas



Clicando na tecla pgn a partida destacada irá aparecer no formato pgn



Início da partida

Data e hora do último lance da partida

Início 2008.01.31 14:44 Último mov. 2008.02.09 22:45

	JogCtr	Licença	Dias	D.Disp.	D.Refle
Brancas	10	0	34	34	6
Negras	10	0	40	40	0

Licença Num Dias Solicitar

Brancas	30	60	Dias	<input type="text"/>	<input checked="" type="checkbox"/> Mail Rival
Negras	30	60	Licença	<input type="text"/>	<input checked="" type="checkbox"/> Mail Cópia

5. Atualiza

Mover () B Propor Empate

Abandonar

dias restante para o primeiro controle

Lance de controle (ex.: TR até o lance 10)

Dias de reflexão total gasto

Habilita/ desabilita o envio de e-mail ao rival e uma cópia para você

Abandona a partida

Início 2008.01.31 14:44 Último mov. 2008.02.09 22:45

	JogCtr	Licença	Dias	D.Disp.	D.Refle
Brancas	10	0	34	34	6
Negras	10	0	40	40	0

Licença Num Dias Solicitar

Brancas	30	60	Dias	<input type="text"/>	<input checked="" type="checkbox"/> Mail Rival
Negras	30	60	Licença	<input type="text"/>	<input checked="" type="checkbox"/> Mail Cópia

5. Atualiza



Mover () B Propor Empate

Abandonar

Solicitação de licença e dias disponíveis

Executa o movimento de sua peça

Propõe condicionais. O adversário somente visualizará sua condicional ao efetuar o lance.

Início	2008.01.31 14:44	Último mov.	2008.02.09 22:45		
	JogCtr	Licença	Dias	D.Disp.	D.Refle
Branças	10	0	34	34	6
Negras	10	0	40	40	0
Licença	Num	Dias	Solicitar	<input checked="" type="checkbox"/> Mail Rival	
Branças	30	60	Dias	<input checked="" type="checkbox"/> Mail Cópia	
Negras	30	60	Licença	Atualiza	
5.	Mover		() B		
Abandonar	<input type="checkbox"/> Propor Empate				

Enviar um e-mail ao adversário ou diretor.

Deixa gravado um lembrete

Anexar uma foto

Rating | Foto | Ajuda | Fórum



2008.01.31)

cio 2008.01.31 14:44 Último mov. 2008.02.09 22:45

Para efetuar um lance basta clicar na peça que deseja mover e depois na casa onde deseja que ela irá. As casas ficarão ressaltadas (azul e vermelho). Depois no botão mover.



Se pretende efetuar um lance condicional, antes de clicar em mover, clique no abrir parênteses, efetuar o lance movendo as peças no tabuleiro e depois clicar em fechar parênteses.

Na sala também há instruções com detalhes para ajudar ao usuário.

Instruções.

- Aspectos essenciais
- Mover
- Jogadas condicionais
- Estado das partidas
- Terminar partida
- Licenças
- Silenciar o correio
- Tabela de resultados
- Tabuleiro auxiliar
- Descargas PGN
- Outras funções
- Recordar os dados de acesso

Restando alguma dúvida, entrar em contato com o responsável da sala:
Márcio B.Oliveira - mychessgames@gmail.com